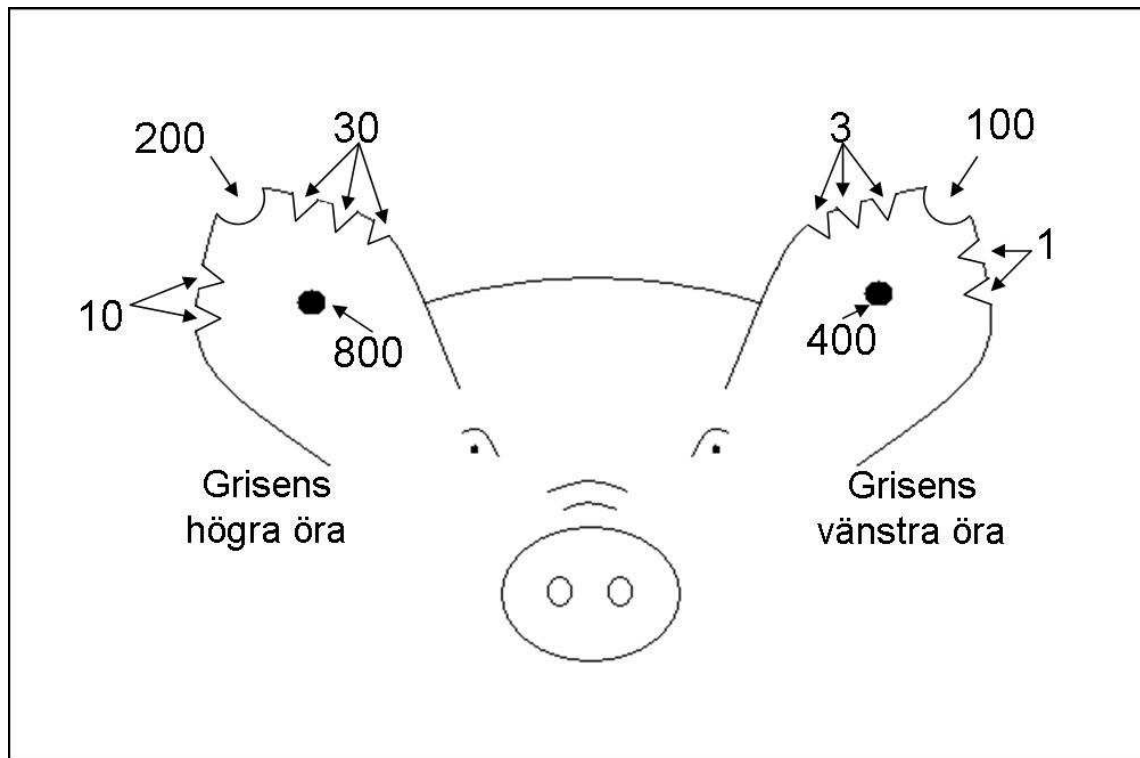


Hur räknar man nummer på suggornas öron?

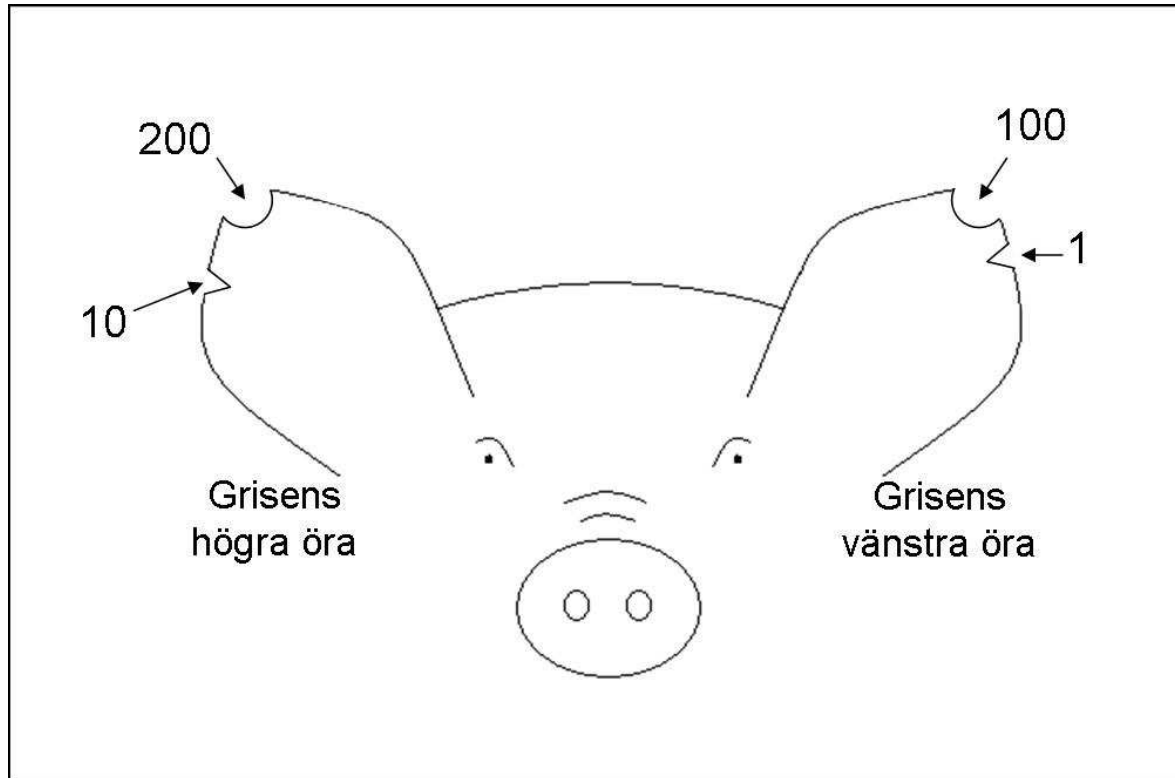
Enligt Statens Jordbruksverks föreskrifter¹ ska svenska grisar märkas med öronbrickor eller tatuering. Randklippning i grisens öra är endast godkänt i det öra som inte bär öronbricka. I de fall då grisen tatueras kan randklippning ske i båda öronen. Endast randklippning, utan öronbricka eller tatuering, är en icke godkänd officiell märkning.

Randklippningen sker som figur 1 visar. I grisens högra öra (till vänster på bilden) klippas 10, 30, 200 och 800 in. 2 klipp för 10 blir 20 och 3 klipp för 30 blir 90 (respektive 2 för 30 blir 60). I grisens vänstra öra (till höger på bilden) klippas 1, 3, 100 och 400 in. 2 klipp för 1 blir 2, 3 klipp för 3 blir 9 (respektive 2 för 3 blir 6). En bra minnesregel är att ”I grisens högra öra finns de höga numren”.

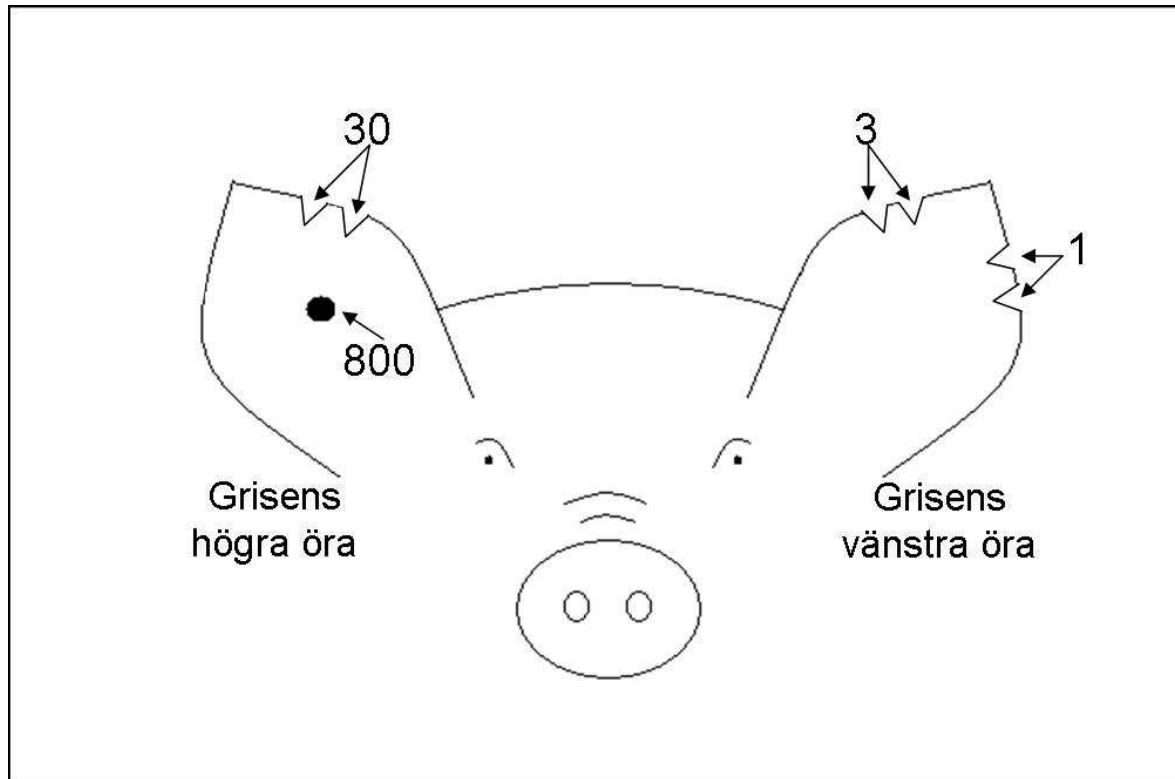


Figur 1. Schematisk bild som visar möjliga sätt att randklippa.

Figur 2 och 3 ger exempel på hur man genom randklippning ger öronnummer till gris.



Figur 2. Schematisk bild som visar gris med öronnummer 311 inklippt.



Figur 3. Schematisk bild som visar gris med öronnummer 868 inklippt.

¹ Statens Jordbruksverks föreskrifter 2009:85, D8; 2007:13